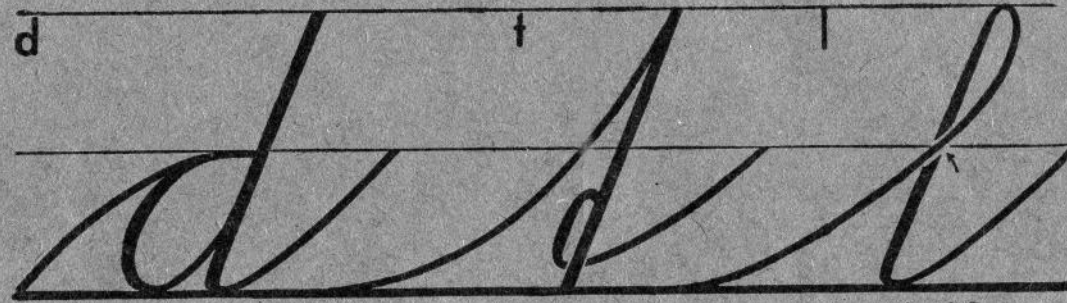


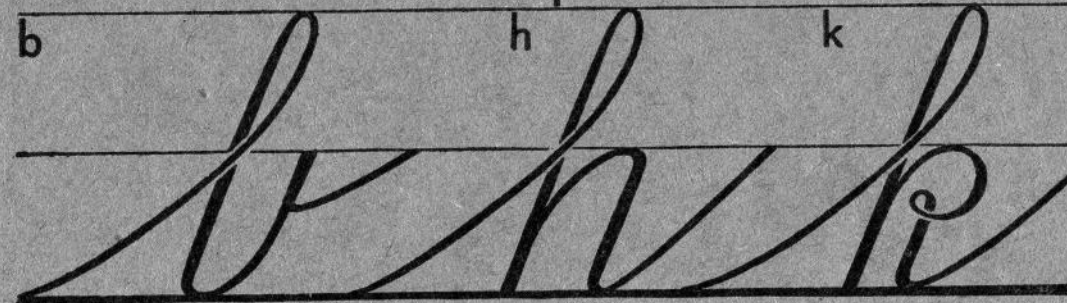
og ned og ned løst, og ned og ned løst nap, og ned og ned løst,
 og o og o løst. og ø og ø løst nap. og a og a løst.
 Mel. 2 Mel. 2 Mel. 2



og ned og ned løst - ring, og ned og ned løst, og ned og ned løst
 og å og å løst - ring. og æ og æ løst. og c og c løst.
 Mel. 2 Mel. 2 Mel. 2




og ned og ned løst, og ned og ned løst, og ned løst,
 og d og d løst. og t og t løst. og l løst.
 Mel. 2 Mel. 2 Mel. 3



og ned og ned løst. og ned og ned løst. og ned og ned og ned løst.
 Mel. 2 Mel. 2 Mel. 4.

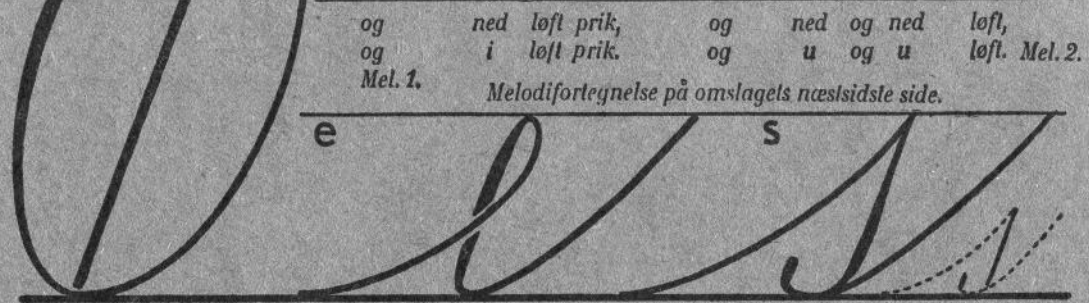
Melodier
 1. Jeg gik mig over sø og land.
 2. Den lille Ole. (Begyndelsen)
 En jægersang et valdhorns klang. (Begyndelsen)
 Der bor en bager.

3. Nu er timen lil ende.
 4. Del var en Lørdag aften. — En pige gik i enge.
 5. Moder kær.




og ned løst prik, og ned og ned løst,
 og i løst prik. og u og u løst.
 Mel. 1 Mel. 2

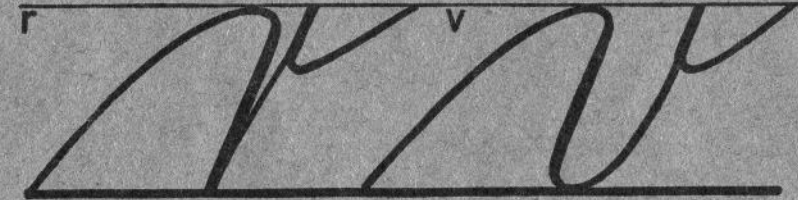
Melodifortegnelse på omslagets næstsidside.




1. Skråstregen: Ned op (fl. gange). og ned løst, og ned og ned løst,
 Mel: ABC Visen. og e løst. og s og s løst.
 2. Ovalen venstre om fl. gange. Mel. 3. Mel. 2.
 3. Ovalen højre om 1 en kælder.



og ned og ned løst, og ned og ned og ned løst,
 og n og n løst. og m og m og m løst.
 Mel. 2 Mel. 4.



og ned og ned løst. og ned og ned løst.
 Mel. 2 Mel. 2.



1. Begge albuer lidt uden for bordkanten.
 2. Albuerne en håndsbred afstand fra brystet.

Gangen i timen.
 Bogstavindøvelsen.

1. Stillingsøvelser: Benene - kroppen - hovedet - armene - grebet om blyanten - bogens stilling.
2. Gennemgang på vægtavlen: Bogstavets form, fejl og tælling. Luftskrivning over typen på vægtavlen.
3. Sporskrivning: Typen på omslaget overskrives mange gange, (takttælling), derefter sporskrivning (takttælling) over de på skrivesiden aftrykte typer.
4. Selvstændigt arbejde: Spalten skrives ned til elevens egen (sagte) tælling, derefter eventl. udfyldende arbejde i øvebog L.

oo

os

óó

aa

áá

aa

cc

ma

save

cm